

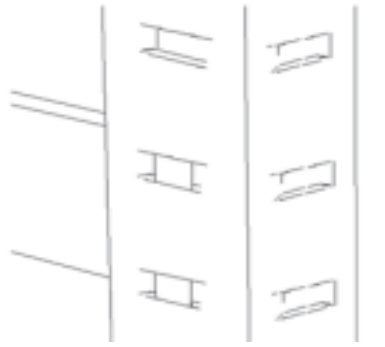
ISTRUZIONI MONTAGGIO

033 SCAFFALE 5P 90X40 H180

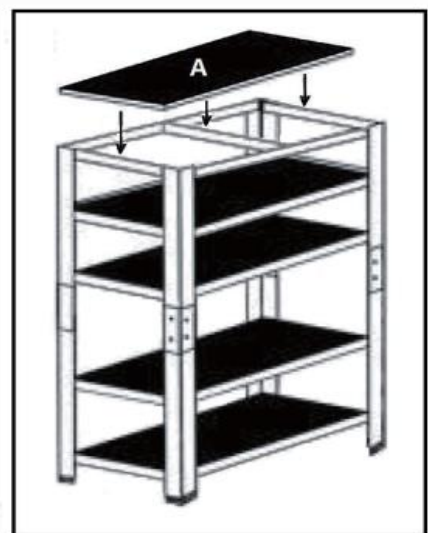
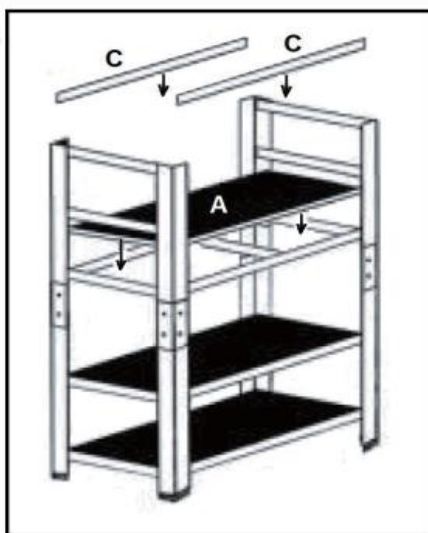
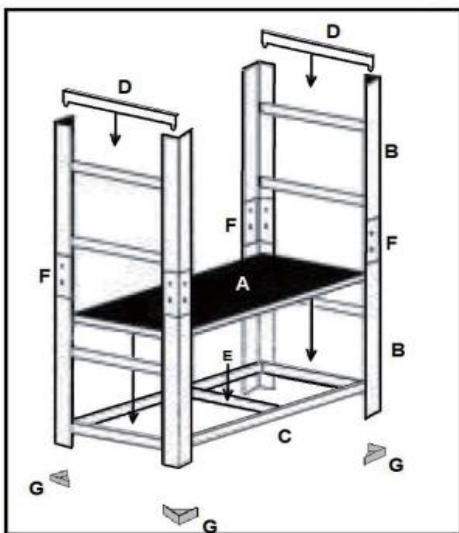


AVVERTENZE:

1. Leggere attentamente le istruzioni di montaggio e conservare per eventuali usi futuri
2. Assemblare lo scaffale su di una superficie pulita, orizzontale ed uniforme
3. Utilizzare un martello di gomma per l'assemblaggio dello scaffale



A		5	F		4
B		8	G		8
C		10	E		5
D		10			



- Portata massima 150Kg

- Distribuire uniformemente il peso nei 5 ripiani

- Ancorare lo scaffale alla parete (viti non incluse nella confezione)

- Non adatto ad aree eccessivamente umide, i ripiani potrebbero danneggiarsi



Per lo smaltimento fare riferimento alle norme locali dei rifiuti differenziati e indifferenziati.