






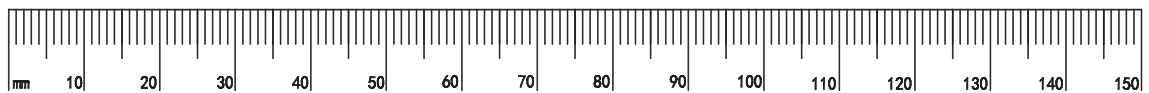


# ISTRUZIONI DI MONTAGGIO

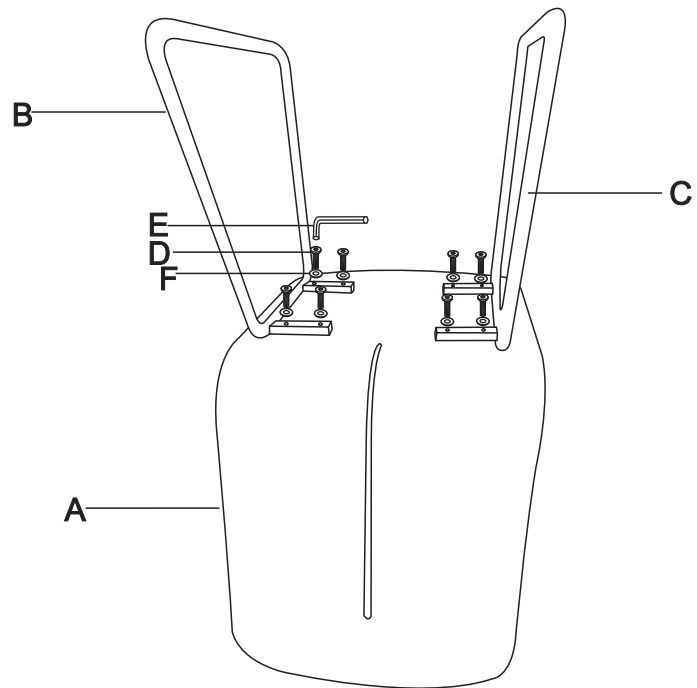
## ORIA SEDIA



<b>A</b>	<b>X1</b>	<b>B</b>	<b>X1</b>	<b>C</b>	<b>X1</b>
					
<b>D</b>	<b>X8</b>	<b>E</b>	<b>X1</b>	<b>F</b>	<b>X8</b>
					
<b>6*30</b>		<b>M5</b>		<b>6*16</b>	



1



A	X1	B	X1	C	X1
D	X8	E	X1	F	X8
	6*30		M5		6*16

2



**LEGGERE E CONSERVARE PER USI FUTURI:**

- SEGUIRE CON ATTENZIONE LE ISTRUZIONI DI MONTAGGIO PER EVITARE DANNI AL PRODOTTO.
- ASSEMBLARE IL PRODOTTO SU UNA SUPERFICIE MORBIDA PER EVITARE GRAFFI
- IL PRODOTTO E L'IMBALLO POSSONO CONTENERE PICCOLE PARTI CHE SE INGERITE POSSONO PORTARE A SOFFOCAMENTO
- TENERE LONTANO DALLA PORTATA DEI BAMBINI

