





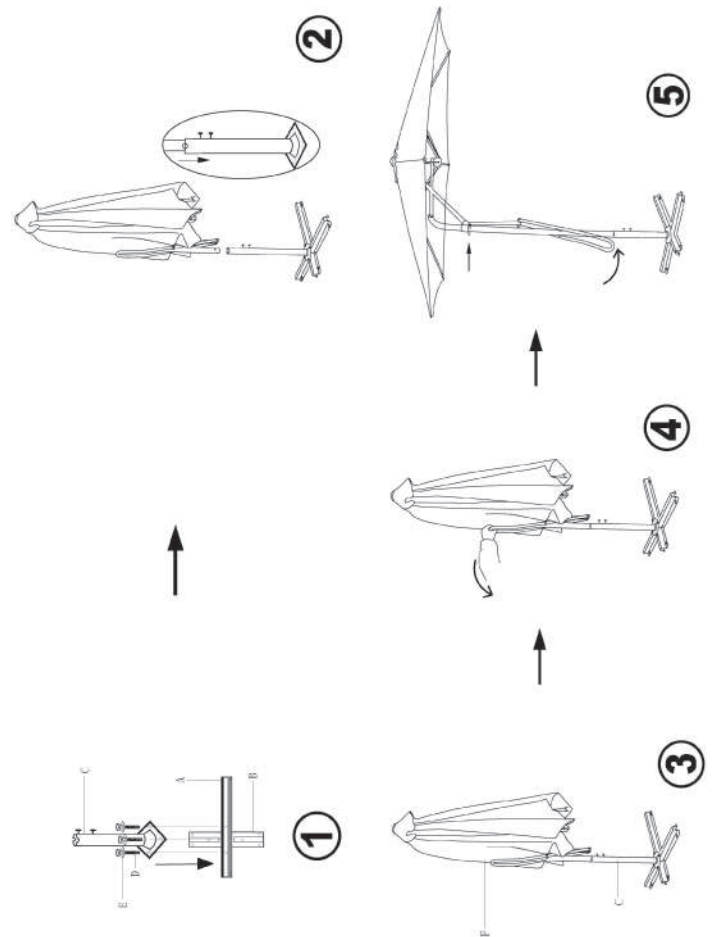


ISTRUZIONI di MONTAGGIO

LEGGERE E CONSERVARE PER USI FUTURI:

- SEGUIRE CON ATTENZIONE LE ISTRUZIONI DI MONTAGGIO PER EVITARE DANNI AL PRODOTTO.
- ASSEMBLARE IL PRODOTTO SU UNA SUPERFICIE PIANA
- IL PRODOTTO E L'IMBALLO POSSONO CONTENERE PICCOLE PARTI CHE SE INGERITE POSSONO PORTARE A SOFFOCAMENTO
- TENERE LONTANO DALLA PORTATA DEI BAMBINI

PART	PICTURE	DESC.	QTY
A			1
B			1
C			1
D	 (M6X18)		4
E	 (M8)		4
F			1



Per lo smaltimento dare riferimento
alle norme locali dei rifiuti differenziati e indifferenziati.

