


ISTRUZIONI DI MONTAGGIO - Aren sgabello



Ax1



Bx1



Cx1



Dx1



M6x16mm

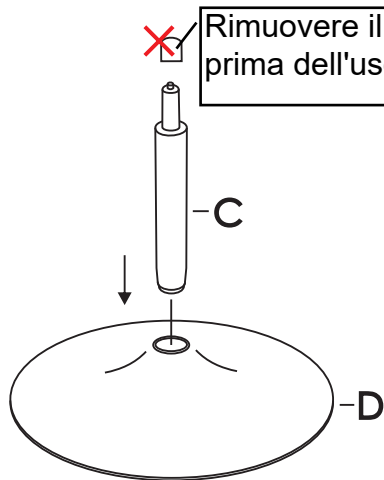
Ex4



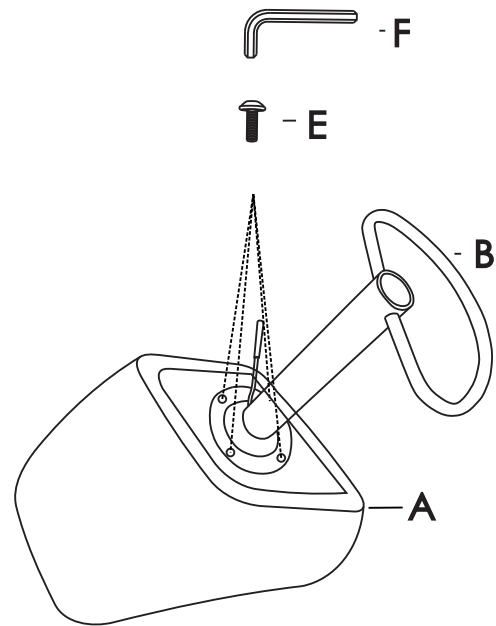
M6

Fx1

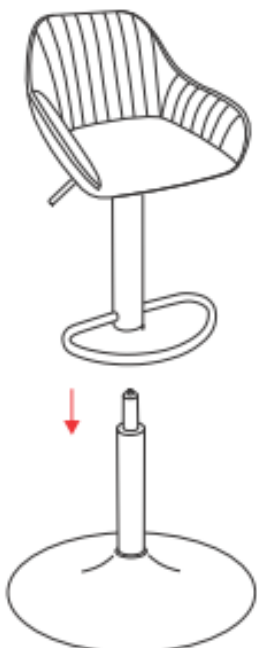
①



②



③



④



Istruzioni uso da tenere e conservare per eventuali usi futuri.

- Seguire con attenzione le istruzioni di montaggio per evitare danni al prodotto
- Posizionare su una superficie piana e controllarne la stabilità
- Prima dell'utilizzo verificare che il montaggio sia stato effettuato in maniera corretta
- Pulire con un panno umido ed eventualmente con detergenti non aggressivi/abrasivi
- Non esporre il prodotto alla luce diretta del sole
- Non salire con i piedi o saltare sul prodotto
- L'uso improprio del prodotto declina ogni responsabilità del produttore
- Il prodotto e l'imballo possono contenere piccole parti che se ingerite possono portare a soffocamento. Tenere lontano dalla portata dei bambini
- Capacità massima 80Kg

Per lo smaltimento fare riferimento alle norme locali dei rifiuti differenziati e indifferenziati.

