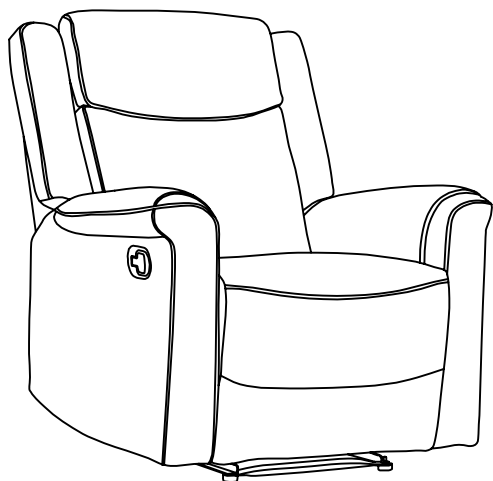
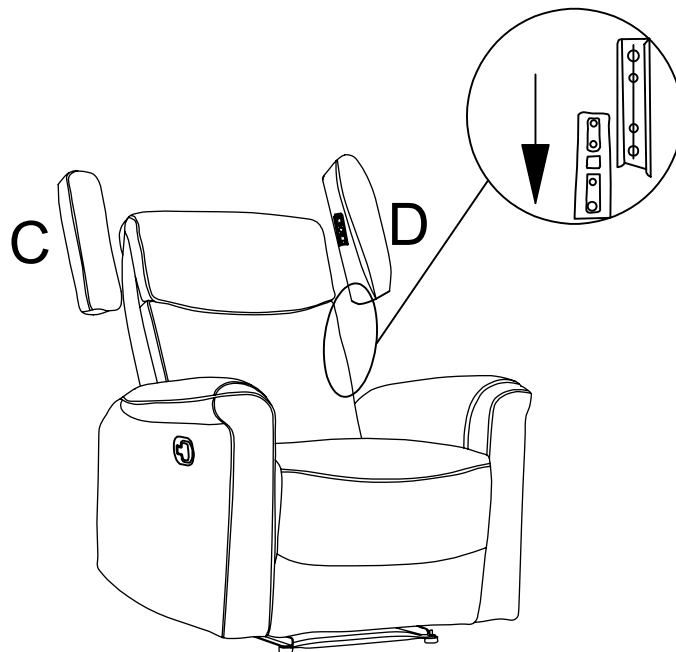
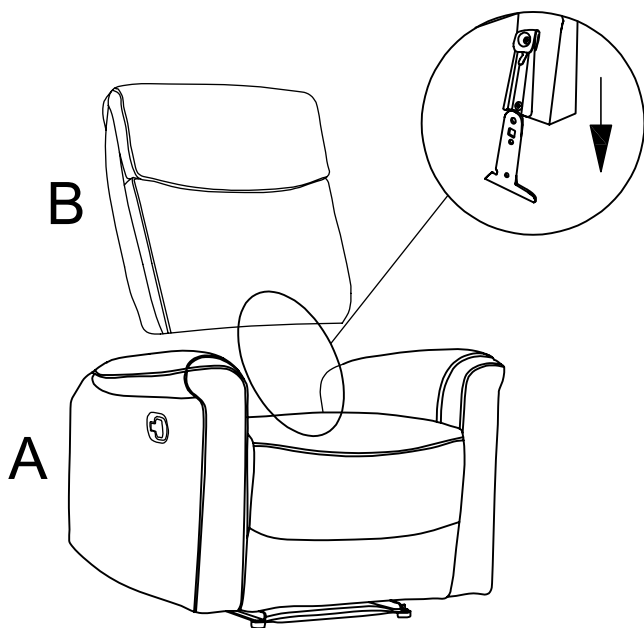
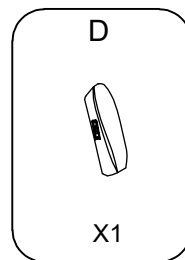
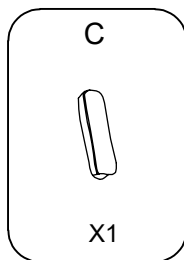
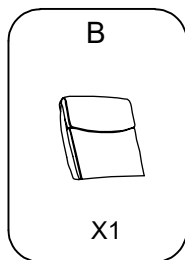
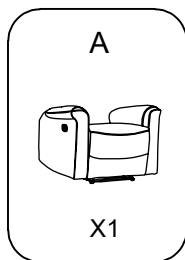


ISTRUZIONI DI MONTAGGIO

Poltrona Bardo



Istruzioni uso da tenere e conservare per eventuali usi futuri.

- Seguire con attenzione le istruzioni di montaggio per evitare danni al prodotto
- Posizionare su una superficie piana e controllarne la stabilita'
- Prima dell'utilizzo verificare che il montaggio sia stato effettuato in maniera corretta
- Pulire con un panno umido ed eventualmente con detersivi non aggressivi/abrasivi
- Non esporre il prodotto alla luce diretta del sole
- Non salire con i piedi o saltare sul prodotto
- L'uso improprio del prodotto declina ogni responsabilita' del produttore
- Il prodotto e l'imballo possono contenere piccole parti che se ingerite possono portare a soffocamento. Tenere lontano dalla portata dei bambini

Per lo smaltimento fare riferimento alle norme locali dei rifiuti differenziati e indifferenziati.

